




-  planetarische Belastbarkeitsgrenzen
-  sicherer und gerechter Lebensraum
-  gesellschaftliche Grundlage

Abb. 16.1
 Konzept der nachhaltigen
 Entwicklung nach
 Raworth